




•



•



•



•



•



•

- Je únor, měsíc karnevalů. Pojďme si tedy s dětmi vyrobit jednoduchého klauna z papíru.
- Budete potřebovat kancelářský papír A4, barevné papíry, vatovou kuličku, nůžky a lepidlo.
- Z kancelářského papíru si vytvoříme čtverec.

- Dále podle foto návodu složíme skládáním hlavu klauna.
- Nakonec si klauna dozdobíme barevným papírem a dolepíme mu nos z vatové kuličky (nebo místo kuličky nalepíme bambulku či kuličku z krepového papíru).