




 E-předškoláci



PRACOVNÍ LISTY PRO DĚTI PŘEDŠKOLNÍHO VĚKU



KDYŽ ZAŤUKÁ SLUNÍČKO...



Mgr. Lenka Rybáčková

PRACOVNÍ LISTY PRO DĚTI PŘEDŠKOLNÍHO VĚKU

KDYŽ ZAŤUKÁ SLUNÍČKO

Vážení čtenáři,



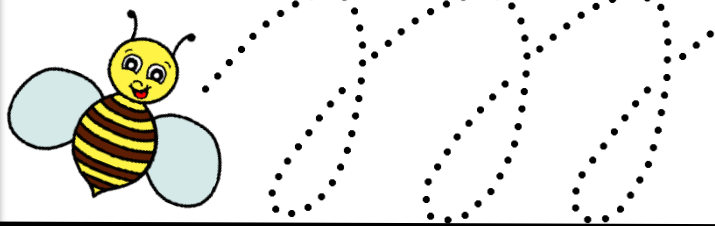

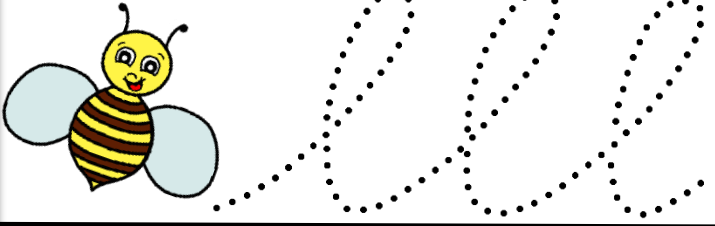





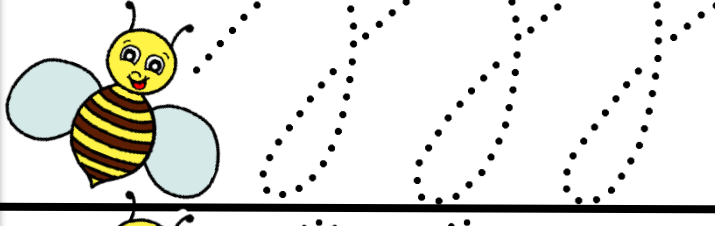

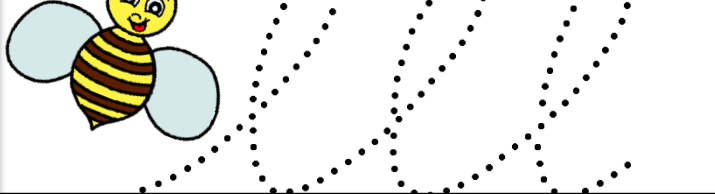

děkuji Vám za stažení tohoto krátkého e-booku. Věřím, že jednotlivé pracovní listy přispějí k rozvoji Vašeho dítěte.

Jelikož vytvoření e-booku dá spousta práce, je jakékoliv jeho šíření či poskytování třetím osobám bez souhlasu autorky zakázáno. Pokud o tento e-book mají zájem i Vaši přátelé a známí, zašlete jim, prosím, odkaz na internetovou stránku, kde si ho mohou zdarma stáhnout.

Děkuji za pochopení a respektování tohoto sdělení.







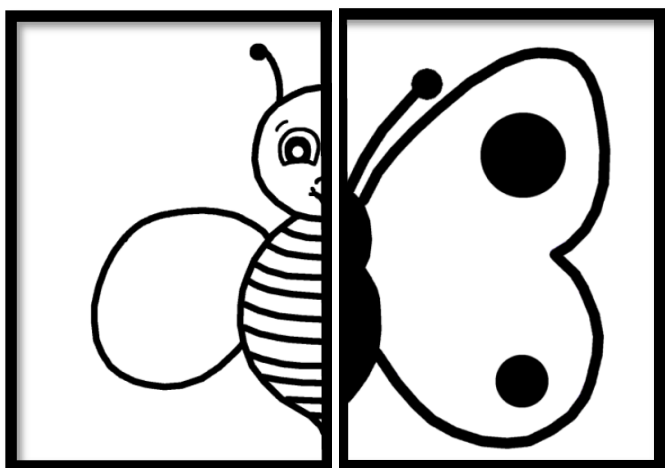


Víš, proč včeličky sedají na květy? Podívej se na obrázek a dokresli kudy včeličky letěly. Včelky a jarní kytičky si vybarvi.




Znáš název některého motýlka? Jak vypadá? Podívej se na obrázek a vybarvi geometrické tvary na motýlkovi podle tvarů níže. Jednotlivé tvary pojmenuj.





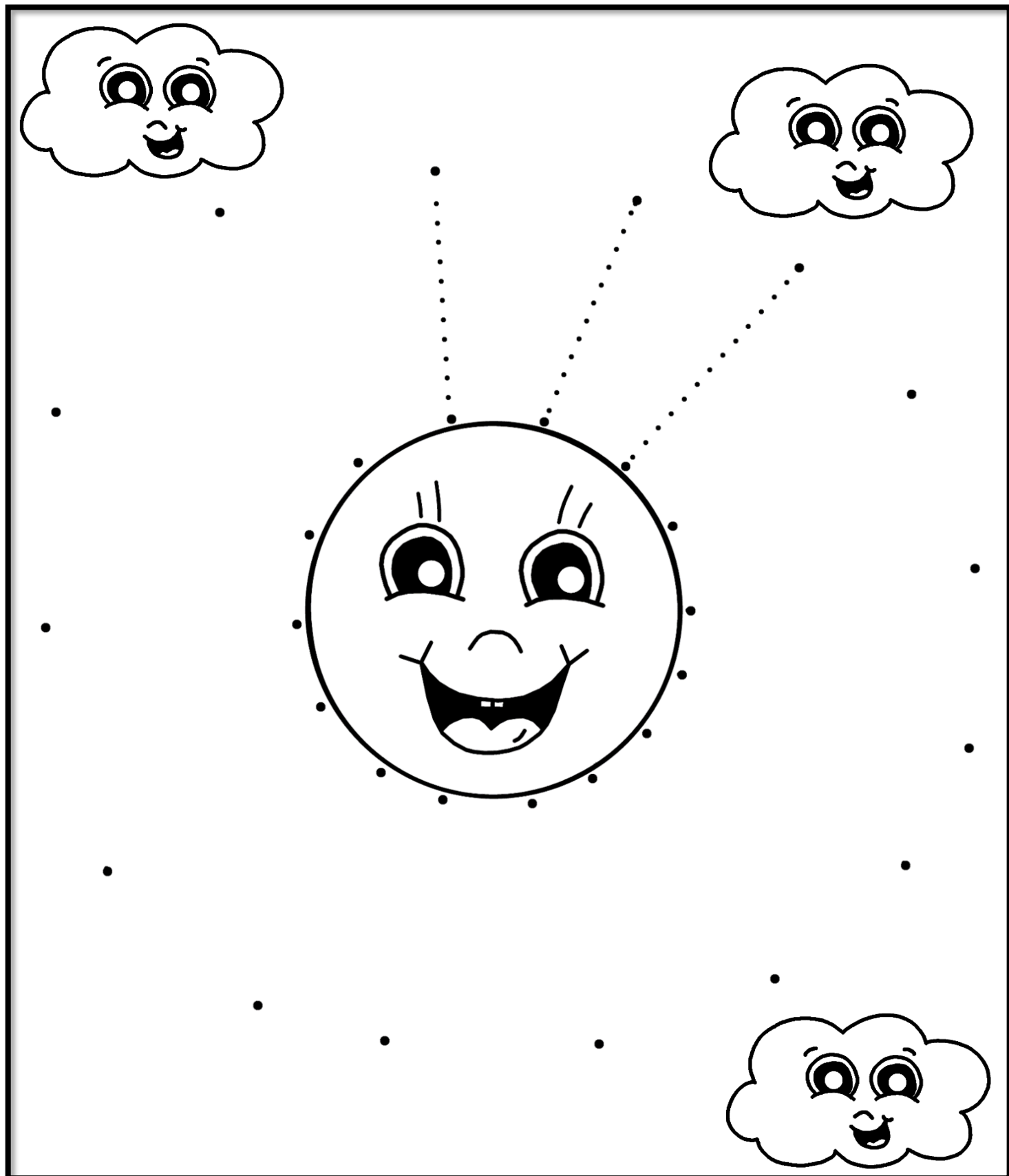
Jmenuj, co se na jaře všechno děje, a jak se změnila příroda od zimy. Poté si vezmi nůžky, obrázky rozstříhej, správně poskládej, nalep na barevný papír a vybarvi si je.



Vezmi si pastelku a zkus nakreslit ovčí vlnu.

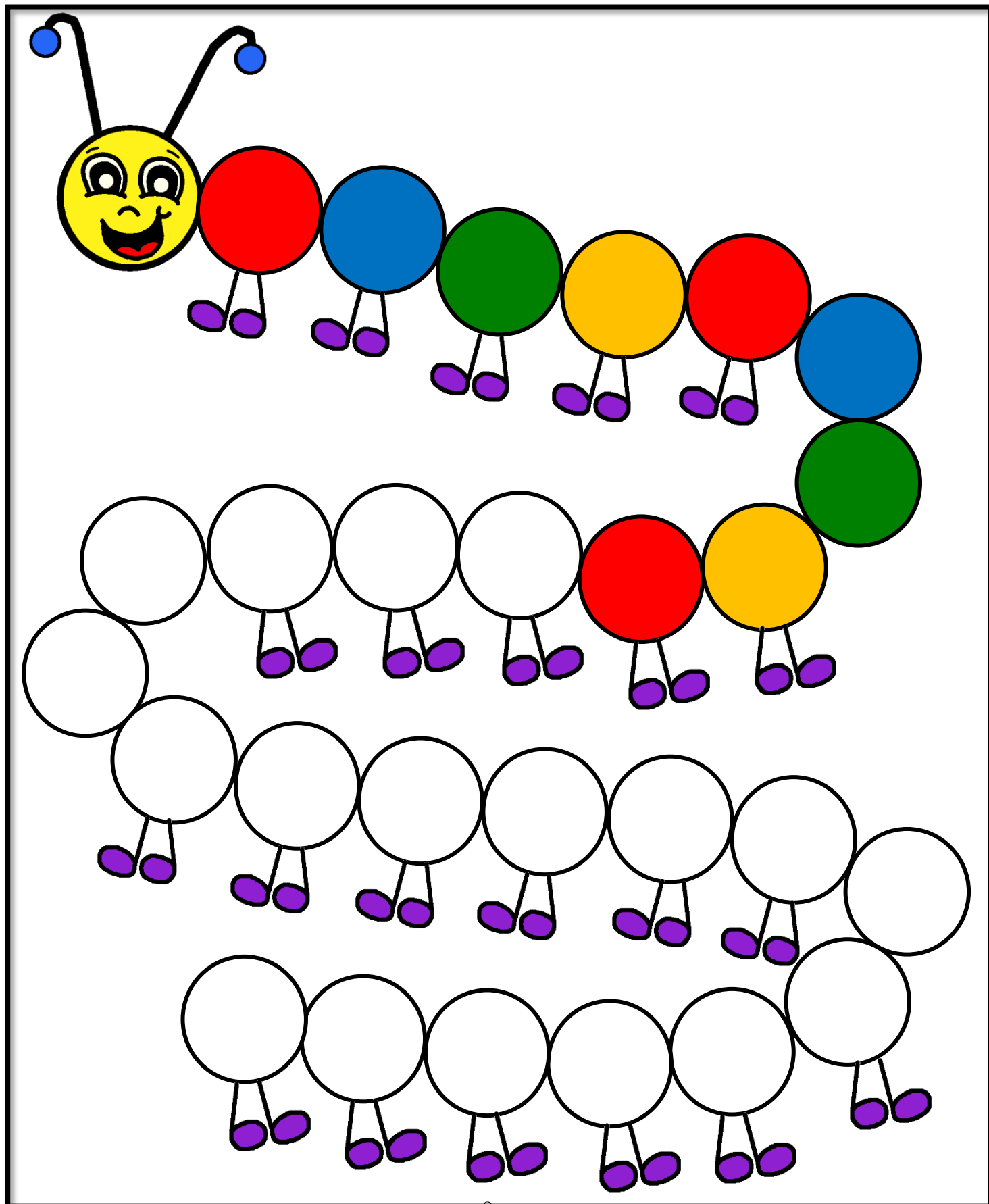



Řekni, jak se příroda na jaře mění. Vezmi si oranžovou pastelku a dokresli sluníčku paprsky. Poté si celý obrázek vybarvi.






Naše stonožka Emilka má dlouhé tělíčko. Podívej se na jednotlivé barvy a zkus přijít na to, jak se střídají. Poté si vezmi pastelky a stonožce správně tělíčko vybarvi.






TULIPÁN



BLEDULE




PETRKLÍČ



SNĚŽĚNKA




Víš, jak se jmenují kytičky na obrázku? Vezmi si pastelku nebo tužku a zkus jejich názvy přepsat podle vzoru na čáru v rámečku.




Víš, kolik má teček beruška sedmítečná? Vezmi si černou pastelku a nakresli beruškám na prázdnou krovku tolik teček, kolik ukazuje číslo. Berušky si vybarvi.



Vezmi si pastelku a vybarvi kytičku. Jak se kytička asi jmenuje?





Vážení čtenáři,

pokud se Vám tento krátký jarní e-book líbil a rádi byste měli ve svém počítači řadu dalších námětů na hry a činnosti s dětmi předškolního věku bez toho, že byste museli dlouho hledat ve svém volném čase v knihách či na internetu, podívejte se na webové stránky <http://www.e-predskolaci.cz/>, kde si můžete nalézt materiály, které by Vás zajímaly a obohatily Váš zásobník nápadů.

Mgr. Lenka Rybáčková

