

JARO KLEPE NA VRÁTKA, OTEVŘETE KUŘÁTKA (Velikonoce)

I když to venku vypadá někdy na zimu, jaro už je opravdu tady a sluníčko už nabírá síly, aby nám mohlo svítit naplno.

Já doufám, že nejen jaro, ale i školku si brzo užijeme tak, jak se sluší a patří. A moc si přeju, aby tohle byly poslední stránky, které si budete prohlížet a plnit doma ☺

Moc se na všechny těším, a všem, co zaslali fotku, video, napsali zprávu nebo zavolali, moc děkuji.

Vaše paní učitelka Martina

pohybové chvílky

- Jak to tak vypadá, sluníčku se občas z těch mráčků nechce vylézt, pojdte ho společně popohnat. Třeba nám k tomu pomůže *Pozdrav slunci*.

Pozdrav Slunci 1

a) Teď se rovně postavíme a Sluníčko pozdravíme.

b) Dlaně otoč k Sluníčku,

c) spoj je a dej k srdíčku.

d) Podívej se k nebi vzhůru,

e) skloň se k Zemi, úctu vzdej a chvíli se nehýbej....

f) Nahoru své ruce zdvihni nad hlavou je spoj,

g) dej je dolů k srdci svému, pozdrav Slunce. AHOJ

Pozdrav Slunci 2

a) Pozdravíme Sluníčko, usmějem se maličko.

b) Jsi tam někde na obloze ukryté ve zlatém voze.

c) Skutáli se ze své skrýše, paprskem si na zem píše:

d) Kdo umí držet rovně hlavu,

e) postavit most na podlahu,

f) s kočičkou si pěkně hrát, vyhrbit se, prohýbat,

g) hada nechat tiše spát, na ocas mu nešlapat,

h) prolézt všechny skulinky,

i) být poslušný jak hodinky,

j) přivonět ke kvítkům z luk,

k) nadechovat čerstvý vzduch,

l) já jsem tady, slunce kuk!

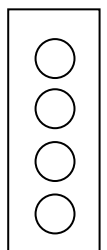
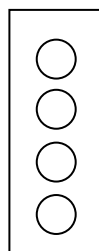
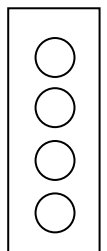
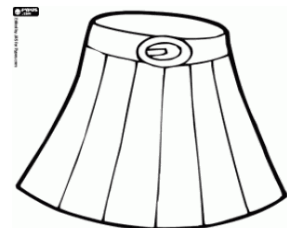
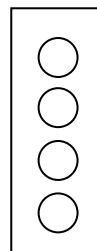

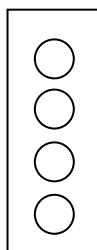
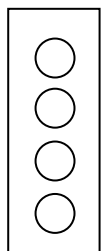

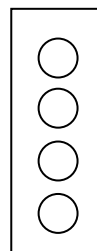
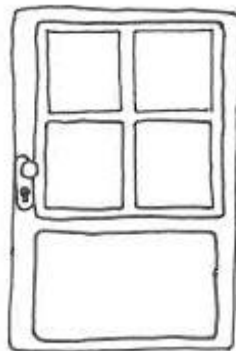
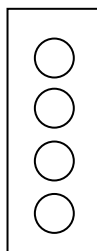
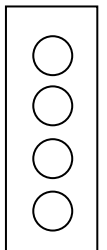

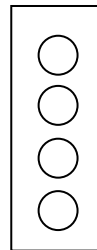

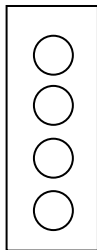

- po pozdravu se rovně postavte a zkuste si pojmenovat části těla, které jste zapojili během cvičení, nebo o kterých se v básničce mluví.

Ukaž mi, kde jsou dlaně? A víš kde máš srdíčko? Protáh/a jsi si nohy, záda, ruce?

chvilka s písničkou

na písničku se můžete těšit v úterním videu, kdo ale nechce čekat, může si s jinou písničkou udělat malý úkol.

- Pusťte si na youtube písničku od pánů Svěráka a Uhlíře – JARO DĚLÁ POKUSY, a pokaždé když uslyšíte slovo jaro, udělejte na papír tužkou čárku. Kolik čárek budete mít? Já napočítala 11, ale třeba se pletu 😊
- V čtverečku jsou obrázky, nejprve si je pojmenuj, vytleskej a zaznamenej pomocí vybarvení puntíků vedle obrázku, kolikrát jsi tleskl/a. Potom si pusť písničku znovu a zakroužkuj nebo vybarvi ty, o kterých se v písničce zpívá.



Chvilka s pohádkou

- přečtěte si či pusťte si na youtube pohádku **Jak se pomlázky ztratily** (Chaloupka na vršku) – pohádku na zažádání ofotím
- O zajíčkovi Kuliferdovi

Bylo krásné slunečné ráno. Celá příroda se probouzela a ve vzduchu bylo cítit jaro. Ptáci vesele štěbetali na čerstvě se zelenajících větvích a na louce zvědavě vykukovaly první květiny. Někde se ze zelené trávy usmívaly bílé sedmikrásky, jinde zas zlatovlasé pampelišky. Na loukách se roztančila spousta barevných hlaviček. A vzduchem se linula nádherná vůně. Hmm, tak voní jaro... Z lesa se ozývalo ťukání do stromu ťuky, ťuk. To pan datel, doktor lesa, už měl plný zobák práce. Kontroloval po zimě celý les. Pod vzrostlým dubem měla pelíšek zaječí rodinka. Maminka zaječice a tatínek zajíc radostně tančili kolem dubu. Právě se jim narodil syn. Když vykoukl na svět, měl takový kulišácký výraz, že mu hned rodiče začali říkat Kuliferda. Zajíček to byl zvědavý a neposedný. Očička mu radostně jiskřila a všechno ho zajímalo. Pořád se na něco vyptával. A nic mu neuniklo. Tak bystrý byl. Také se moc rád seznamoval s ostatními obyvateli lesa, louky, jezírka i potůčku. Jednoho dne vyběhl Kuliferda dál od jejich dubu. Dostal se až k domečku, ve kterém bydleli lidé. Kuliferda se schoval za rozkvetlý keř zlatého deště a pozorně naslouchal. Člověčí maminka a tatínek zrovna říkali svým dětem něco o Velikonocích. Prý to jsou svátky jara. Zajíček rozuměl lidské řeči, ale vůbec nevěděl, co to ty Velké noce jsou. Co že to lidé oslavují? A jak? Tolik tomu chtěl přijít na kloub. Rychle běžel zpátky domů, aby se zeptal svých zaječích rodičů. Ti však nevěděli. Poslali ho hlouběji do lesa k moudré Sově. Ta totiž u lidí vyrostla, když ji našli jako malé písle vypadlou z hnízda. Sova moc ráda Kuliferdovi vše povyprávěla.

Lidé i zvířátka mají na jaře velikou radost, že zase sluníčko více hřeje, že postupně taje led a sníh a zurčí voda v potůčcích, že se rodí mláďata a že vše znovu ožívá. Předvelikonoční týden začíná Květnou nedělí. Lidé si dávají do váziček zelené větvičky, kterým říkají kočičky. Další den je Modré pondělí, to si lidé zdobí své příbytky nebo sebe něčím modrým. Pak přijde Šedé úterý, to se doma pořádně uklízí, aby bylo všude hezky čisto. Potom následuje Škaredá středa, říká se, že když se v tento den lidé na sebe škaredí, mračí se, zůstane jim to po celý rok. Na Zelený čtvrtek se mají jíst zelené rostliny. Zeleň ty máš Kuliferdo moc rád, vid? V tento den se mají všechny rostliny dobře zalít. Lidské děti chodí zvonit zvonečky a řehtat řehtačkami. Na Velký pátek se má mluvit tiše a hodně odpočívat. Poděkovat celé přírodě a naší mamince Zemi za všechny dary, které nám dává. Tento den je kouzelný, země se otvírá a ukazuje skryté poklady. Na Bílou sobotu se lidé oblékají do bílého šatu a rozsvěcují bílé svíce. Na Velikonoční neděli se lidé setkávají a společně oslavují zpěvem, tancem a jídlem. Dívky barví vajíčka a kluci pletou pomlázky. Na Velikonoční pondělí pak kluci chodí koledovat od domu k domu. Říkají velikonoční básničky, kterým se říká koledy a každou dívku, malou i velkou, jemně poplácávají pomlázkou, aby neuschla. Holky jim za jejich vyšupání dávají barevná vajíčka. Lidské děti také hrají jednu moc hezkou hru. A víš co, Kuliferdo, připravím ji pro tebe

a tvé kamarády jako překvapení. Děkuju, paní Sova, za hezké vyprávění. Řeknu to mamce a tatkově a uděláme stejnou oslavu jako lidé. Už se těším. Brzy na shledanou. A Kuliferda radostně odskákal domů. Uběhl týden. Kuliferda už se nemohl dočkat, co pro něj Sova připravila. Sova Kuliferdu vesele přivítala. Vezmi si košíček a hledej na louce mezi kytičkami barevná vajíčka. Najdeš jich přesně dvanáct, jako je měsíců v roce. Kuliferda měl ohromnou radost a dal se do hledání. Kamarádi mu přišli na pomoc. Všechna zvířátka hra náramně bavila. Vložili vajíčka opatrně do košíčku. Skvělé. Hezky jste si s tím společně poradili, pochválila je paní Sova. Dejte teď vajíčka na nějaké pěkné teplé místo a do rána uvidíte, co se stane, usmála se Sova a rozloučila se. Kuliferda položil košíček s vajíčky u nich v noře ve starém dubu a šel spát. A věřte nevěřte, Kuliferda se ráno probudil. Slyšel tichounké pípání. A valí svá kukadla... ze všech dvanácti vajíček se v noci vyklubala malá ptáčátka. To bylo radosti v celém lese.

- povídejte si o pohádce:

Jak se jmenuje zajíček z pohádky?

Zapamatoval/a jsi si proč dostal tohle jméno?

Kde Kuliferda poprvé slyšel slovo Velikonoce?

Co rozuměl Kuliferda místo slova Velikonoce?


Koho se zeptal co jsou Velikonoce?

Zapamatoval/a jsi si nějaké názvy velikonočních dnů a co se na ně dělá?

Co připravila sova za hru?



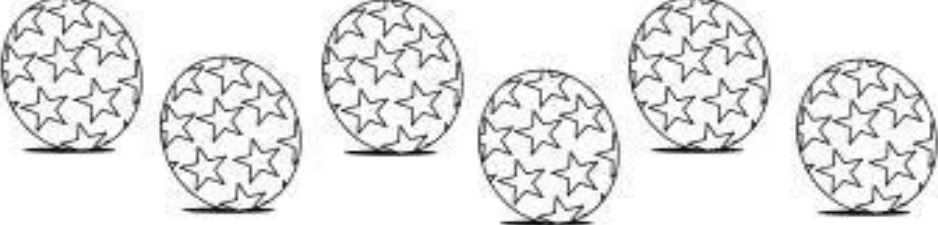
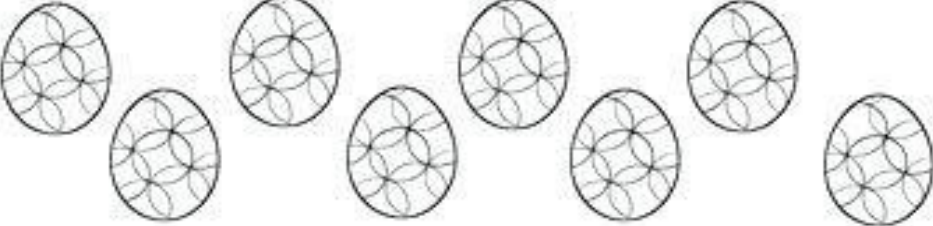


Kolik měli zvířátka posbírat vajíček?

Co se s vajíčky stalo?



Zajíček Kuliferda měl najít 12 vajíček, spočítej vajíčka na obrázku a zaznamenej čárkami či čísly, kolik jich je v řádku.

Velikonoční kalendář

VELIKONOČNÍ KALENDÁŘ

<p>Květná neděle 28. 3.</p>	<p>nakresli květinu, dejte si do vázy kočičky</p>	
<p>Modré pondělí 29. 3.</p>	<p>Najdi doma tři modré věci</p>	<p>Políčko vybarvi modrou pastelkou, nebo s ní něco nakresli</p>
<p>Šedivý úterý 30. 3.</p>	<p>Zameť něco v domě</p>	<p>Políčko vybarvi šedou pastelkou, nebo s ní něco nakresli</p>
<p>Škaredá středa 31. 3.</p>	<p>Usměj se na sebe do zrcadla</p>	<p>Políčko vybarvi pastelkou, která ti dělá radost.</p> 
<p>Zelený čtvrtek 1. 4.</p>	<p>Sněž něco zeleného</p>	<p>Políčko vybarvi zelenou pastelkou, nebo s ní něco nakresli</p>
<p>Velký pátek 2. 4.</p>	<p>Najdi doma největší hrnec</p>	<p>Políčko vybarvi pastelkou, která je nejdlejší</p>
<p>Bílá sobota 3. 4.</p>	<p>Oblékni si něco s bílou barvou</p>	<p>Nakresli vajíčko, může být i ozdobené</p>
<p>Boží hod velikonoční 4. 4.</p>	<p>Obarvi, nebo ozdob vajíčko</p>	<p>Nakresli vajíčko, může být i ozdobené</p>
<p>Velikonoční pondělí 5. 4.</p>	<p>Řekni rodičům koledu</p>	

Básničky (koledy)

Slepička

Kropenatá slepička
snesla bílá vajíčka,
obarvím je, vymaluji,
všechny chlapce podaruji,
pentličky si nastřihám,
na pomlázku jim je dám.

Králíček

Běží bílý králíček,
v tlapičce má košíček,
v něm barevná vajíčka,
co mu dala slepička.
Koho potká, tomu praví,
že mu přeje štěstí, zdraví,
hezky se naň usměje,
srdíčko mu zahřeje.

Pomlázka

Upletl jsem pomlázku,
je hezčí než z obrázku,
všechny holky, které znám,
navštívím a vymrskám.
Než mi dají vajíčko,
vyplatím je maličko.

Vajíčka

V ošatce mám vajíčka,
co mi snesla slepička.
Jsou tam krásně malované,
nebo pěkné bílé,
jen si vemte koledníci,
které jsou vám milé.

Návrhy činností

Kuřátko z kukuřice




obmotávání kartonu bavlnkou



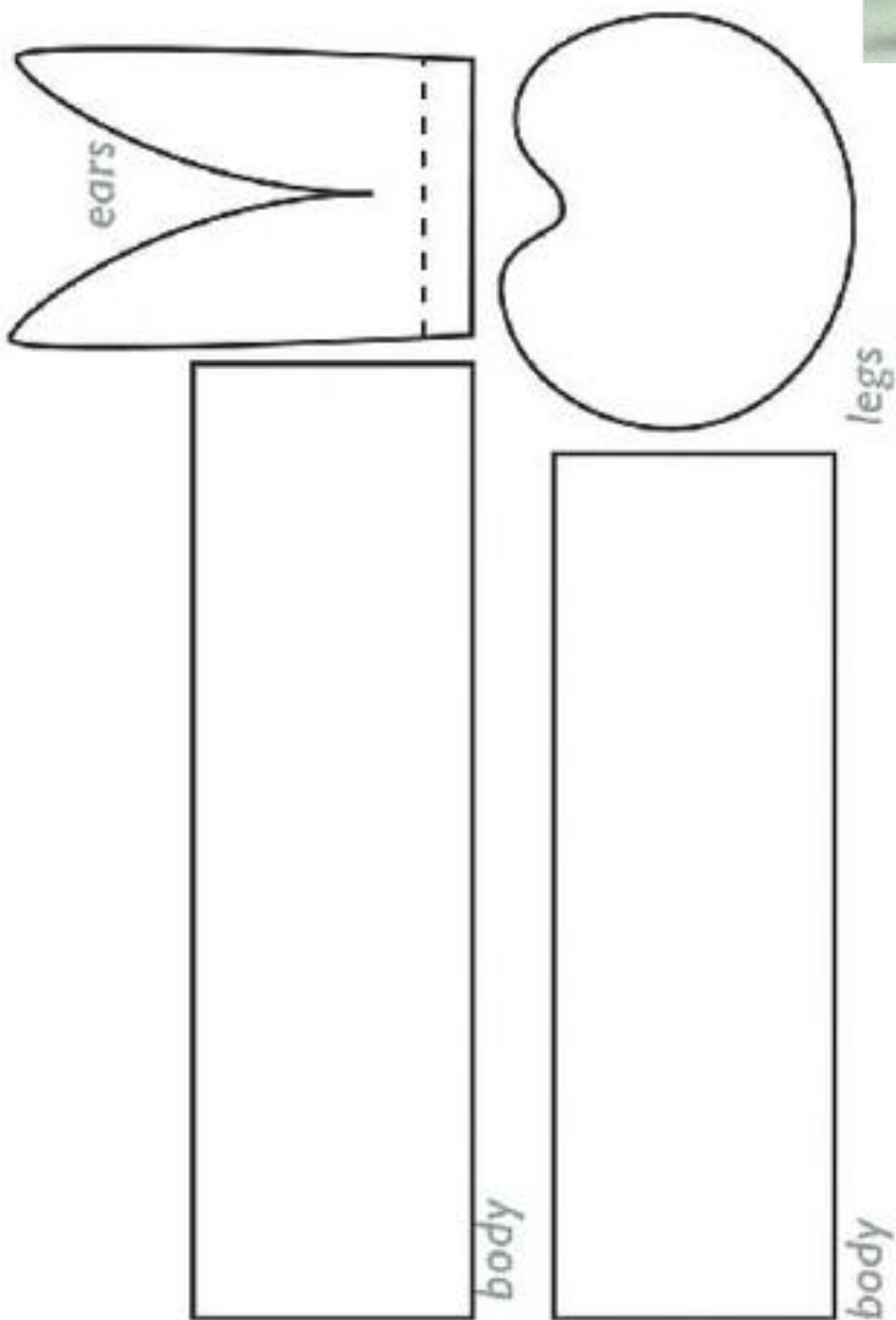
tisk vidličkou




Vajíčko ozdobte pomocí modelíny



Vybarvi, vystřihni a slep.



Vybarvi, vystřihni a slep.




body



head

feet

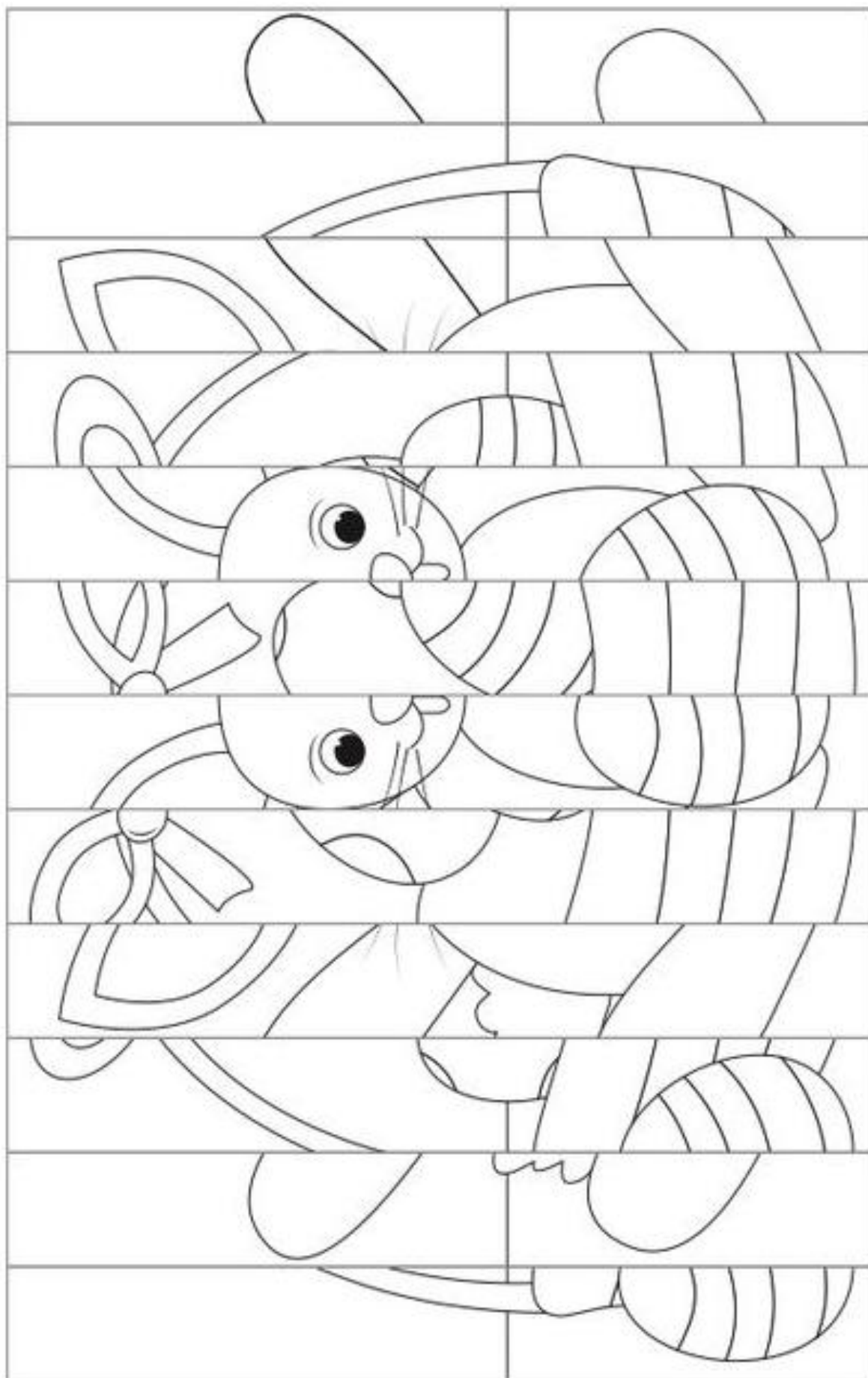
beak



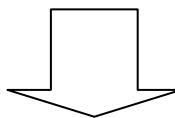
wings



Rozstříhej a slep dva obrázky





Listy pro předškoláky k odevzdání do otevření MŠ.















*Dlouhé nohy a chlupatá kůže,
zeli, salát denně může.
Co je to?*




Péknými obloučky dokreslí pole, aby mohla mrkvička růst.




Vybarvi tolik kuřátek, kolik je teček.

 3		 1	
 6		 4	
 5		 2	

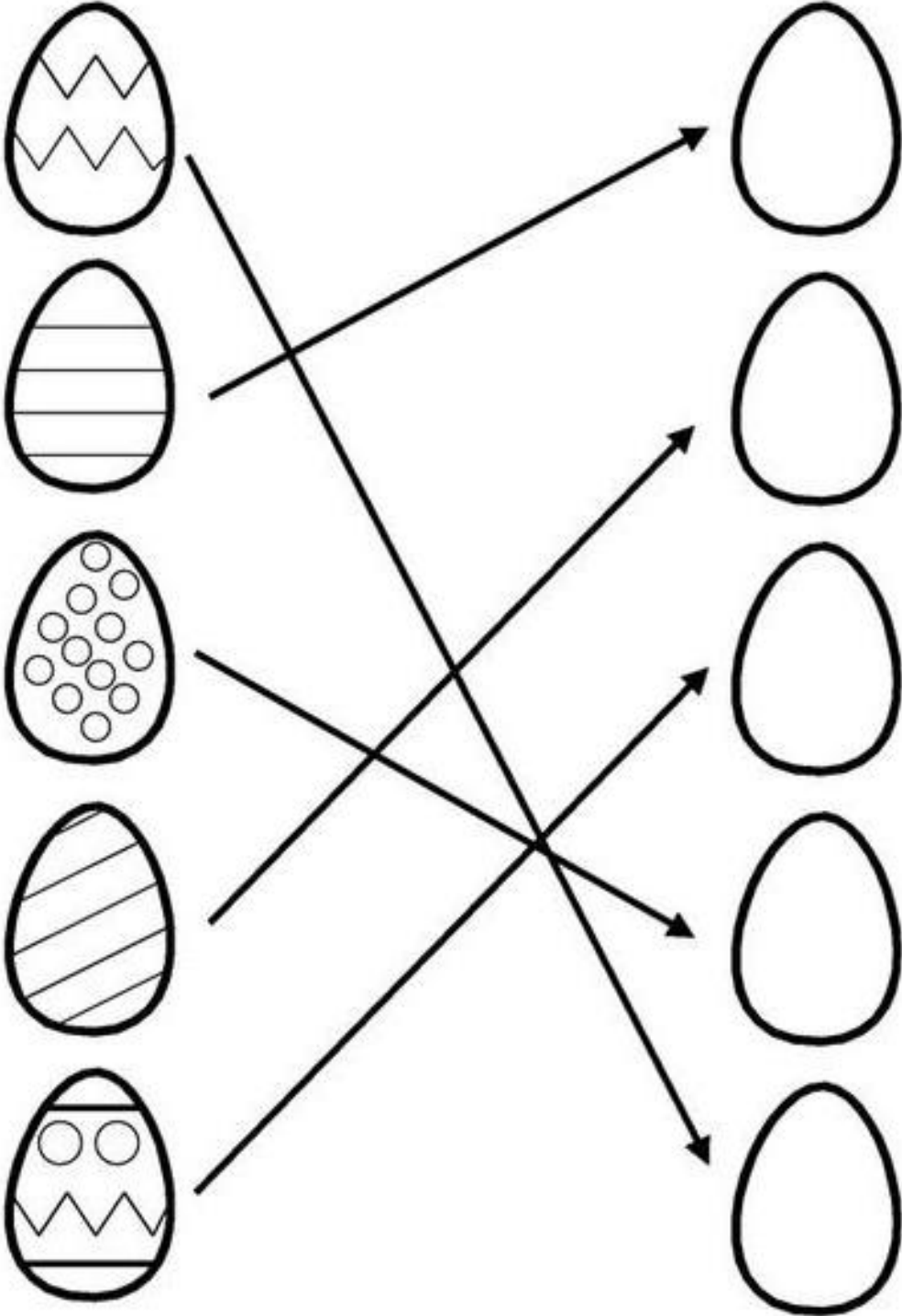
NAJDI 5 ROZDÍLŮ




NAJDI 10 ROZDÍLŮ





Dokresli vajíčka, aby měla stejnou dvojici.





Zaškrtni správný počet kuřátek.


				
1	2	3	4	5

				
2	3	1	5	4

				
5	4	3	2	1

				
2	3	1	5	4

				
2	1	4	5	3

				
2	3	1	5	4

NAJDI DVĚ STEJNÁ VAJÍČKA



ROZBITÁ VEJCE



Už víme, že skořápky vajec jsou křehké a snadno se rozbijí. Dokážeš správně spojit rozpůlené kraslice na obrázku?

